

# Τα μέρη του προσώπου

## Εισαγωγή

- **Επίπεδο:** A1
- **Δεξιότητες:** Παραγωγή προφορικού λόγου
- **Θέμα(τα):** Λεξιλόγιο, αλφαβητική σειρά, ορθογραφία

## Ο γρίφος

- **Λέξεις-κλειδιά**

Οι μαθητές κάνουν μία διαδραστική άσκηση που ζητά να σημειώσουν τα μέρη του προσώπου στο κεφάλι μίας «Κόρης». Πέντε λέξεις αρχίζουν από το ίδιο γράμμα. Τις τοποθετούν σε αλφαβητική σειρά. Ο αριθμός των γραμμάτων της καθεμιάς αποτελεί τον πενταψήφιο κωδικό.

- **Εργαλειοθήκη**

- Η/Υ, laptop, tablet, κινητό
- Σημειωματάριο, μολύβι


- **Περιγραφή του γρίφου**

**Βήμα 1:** Οι μαθητές-τριες καλούνται να σημειώσουν τα μέρη του προσώπου στο κεφάλι μίας «Κόρης», ενός αγάλματος.



# Τα μέρη του προσώπου

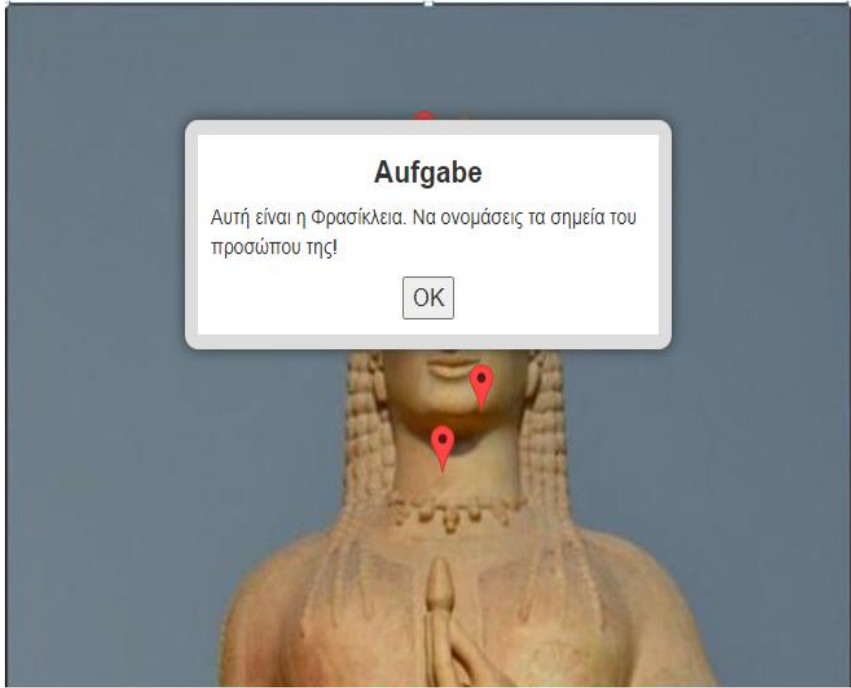
ΤΑ ΣΗΜΕΙΑ ΤΟΥ ΠΡΟΣΩΠΟΥ 2021-10-18 (2021-10-18) Τα πράγματά μου




**Aufgabe**

Αυτή είναι η Φρασίκλεια. Να ονομάσεις τα σημεία του προσώπου της!

OK

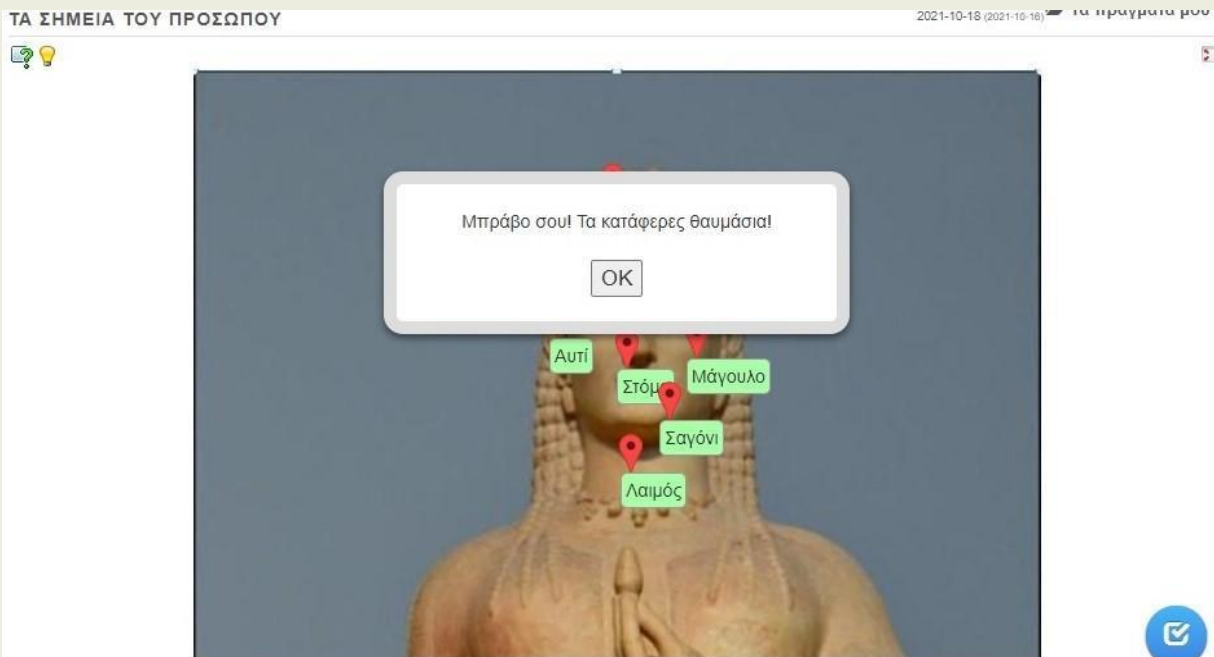






# Τα μέρη του προσώπου

ΑΠΑΝΤΗΣΗ:



**Βήμα 2:** Πέντε λέξεις αρχίζουν από το ίδιο γράμμα (Μ- Μάγουλο, Μάτι, Μαλλιά, Μέτωπο, Μύτη). Τις τοποθετούν σε αλφαβητική σειρά. Ο αριθμός των γραμμάτων της καθεμιάς αποτελεί τον πενταψήφιο κωδικό (74664).

ΛΥΣΗ:

74664

## Βοήθεια

Επειδή οι μαθητές/-τριες μπορεί να δυσκολεύονται να αναγνωρίσουν και να ονομάσουν ορισμένα σημεία του προσώπου, τους δίνεται βοήθεια μέσα στην άσκηση. Τους δίνονται οι λέξεις που πρέπει να σημειώσουν.

## Περισσότερες πληροφορίες

## Πιθανοί περιορισμοί



# Τα μέρη του προσώπου

Ο master game δίνει την οδηγία να χρησιμοποιήσουν οι μαθητές τις λέξεις που αρχίζουν από “Μ”. “ Να βάλετε σε αλφαβητική σειρά τις λέξεις που αρχίζουν από “Μ”. Να μετρήσετε τα γράμματα που έχει κάθε λέξη. Οι αριθμοί θα σας δώσουν τον κωδικό που θα σας οδηγήσει στον επόμενο γρίφο”

Επειδή οι μαθητές/-τριες μπορεί να δυσκολεύονται να αναγνωρίσουν και να ονομάσουν ορισμένα σημεία του προσώπου, τους δίνεται βοήθεια μέσα στην άσκηση. Τους δίνονται οι λέξεις που πρέπει να σημειώσουν.

## Αναφορές

<https://learningapps.org/watch?v=pivcnbmwk21>

