

Orthoptie

Paramètres

- **Niveau:** A2
- **Compétences:** Lecture
- **Thèmes:** Conjugaison du verbe aller
- **Fusion de matières:** Emile Javal

L'énigme

- **Mots clés**

Les joueurs doivent empiler des transparents sur un projecteur dans le bon sens pour révéler un mot. Les transparents ont des étiquettes accrochées avec des phrases tronquées dont il manque le pronom personnel. Le projecteur a des pronoms personnels écrits sur lui permettant d'aligner les transparents.

- **Boîte à outils**

Un rétro-projecteur et des transparents.

Des étiquettes ou post-it.

- **Description de l'énigme**

Les joueurs découvrent un projecteur allumé qui fait face à un mur sur lequel de nombreuses lettres sont affichées dans le désordre. Le but va être d'isoler les lettres formant le mot de passe : LUMIERE.



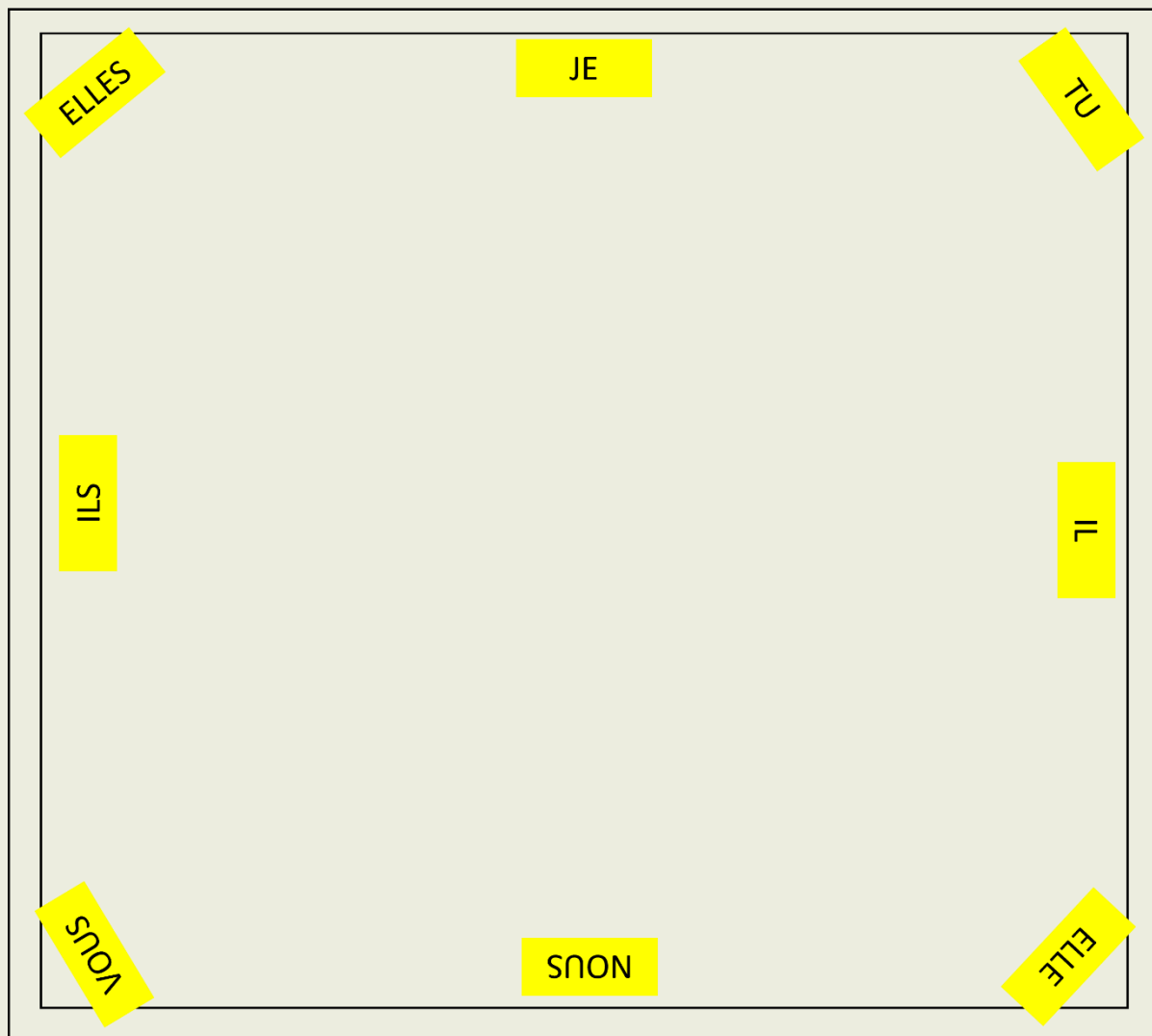
Orthoptie

O	V	L	J	D	P	F	C	S
U	F	R	Z	S	Q	G	C	J
P	U	G	M	H	F	V	O	I
Y	D	I	D	E	M	G	I	E
T	F	P	J	V	S	E	O	I
Y	O	D	N	W	L	E	R	X
P	F	H	J	C	N	V	E	E




Sur la surface du projecteur sont collées des étiquettes avec des pronoms personnels :

Orthoptie



Orthoptie

Les joueurs doivent fouiller la salle pour trouver des transparents. Ceux-ci ont un post-it ou une étiquette accrochée à eux avec une phrase tronquée écrite dessus.



Orthoptie

Il faut positionner l'étiquette du transparent en face du bon pronom personnel pour le placer correctement :

The grid is 7 rows by 7 columns. Black squares are located at the following coordinates (row, column): (1,7), (2,2), (5,1), (5,4), (6,6), (7,2).

Labels around the grid:

- Top-left: Elles
- Top: Je
- Top-right: Tu
- Right: Il
- Bottom-right: Elle
- Bottom: Nous
- Bottom-left: Vous

A yellow label with the text "... va à la plage" is positioned vertically on the right side of the grid.



Orthoptie


Placer le transparent ainsi va masquer une partie des lettres sur le mur.

	V	L	J	D	P	F	C	S
U	F	R	Z	S	Q	G		J
P	U	G	M	H	F	V	O	I
Y	D	I	D	E		G	I	E
T	F	P	J	V	S	E	O	I
Y		D	N	W	L	E	R	
P	F	H	J		N	V	E	E

L'ensemble des transparents est le suivant :




Orthoptie




Orthoptie


... vais



Orthoptie




Orthoptie




... allons



Orthoptie




Orthoptie



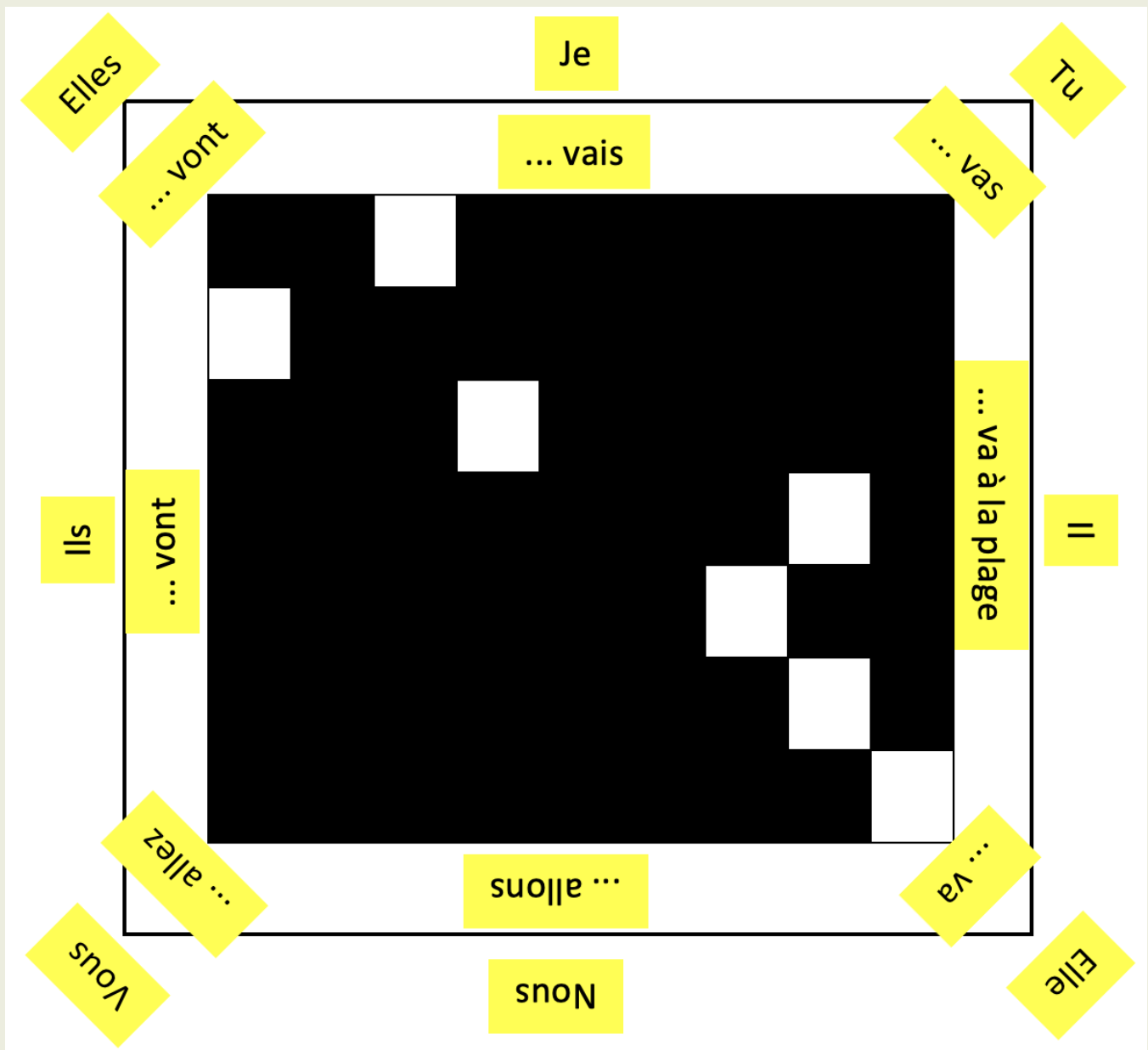
Orthoptie

... vont

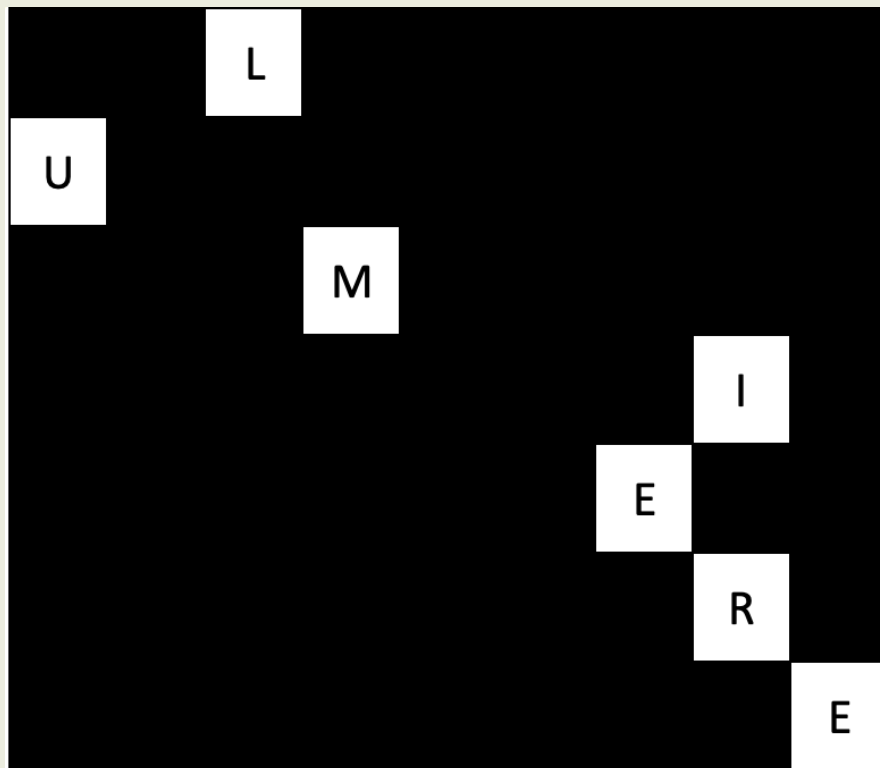


Orthoptie

Lorsque tous les transparents ont été placés on obtient un motif qui permet de trouver le mot sur le mur :



Orthoptie



Solution de l'énigme

Le mot est LUMIERE.

Indices

Il semblerait que les transparents puissent être utilisés sur ce projecteur, mais dans quel sens les disposer ?

Une lettre par ligne compose le mot de passe.



Orthoptie

Plus d'information

Restrictions Possibles

Cette énigme peut causer des difficultés aux personnes atteintes des troubles suivants :

- Presbytie non corrigée : lire de près.

Assurez-vous :

- De diversifier vos énigmes pour que tous puissent participer activement à l'Escape Room,
- Que votre groupe soit hétérogène,
- Que vos textes soient adaptés selon les recommandations dans le guide du projet SpeakER.

