

Cap sur Jacques Cartier

Paramètres

- **Niveau:** B1
- **Compétences:** lecture
- **Thèmes:** Passé simple
- **Fusion de matières:** Histoire, géographie


L'énigme

- **Mots clé**

Les joueurs doivent ouvrir un cadenas. La combinaison correspond à des chiffres à côté de tableaux représentant des étapes dans le voyage de Jacques Cartier. Ils doivent lire les cartes représentant son voyage avec des dates pour trouver l'ordre des événements et lire son journal pour comprendre quel tableau décrit quel événement. En combinant ces deux informations, ils peuvent trouver la combinaison.

- **Boîte à outils**

Il vous faudra une flèche et des numéros dessinés sur un cadenas à combinaison rotatif comme celui-ci :




Disposez le cadenas horizontalement sur un piédestal au centre d'une salle avec des tableaux affichés sur les murs. Chaque tableau a aussi un chiffre affiché à côté de lui.



Cap sur Jacques Cartier

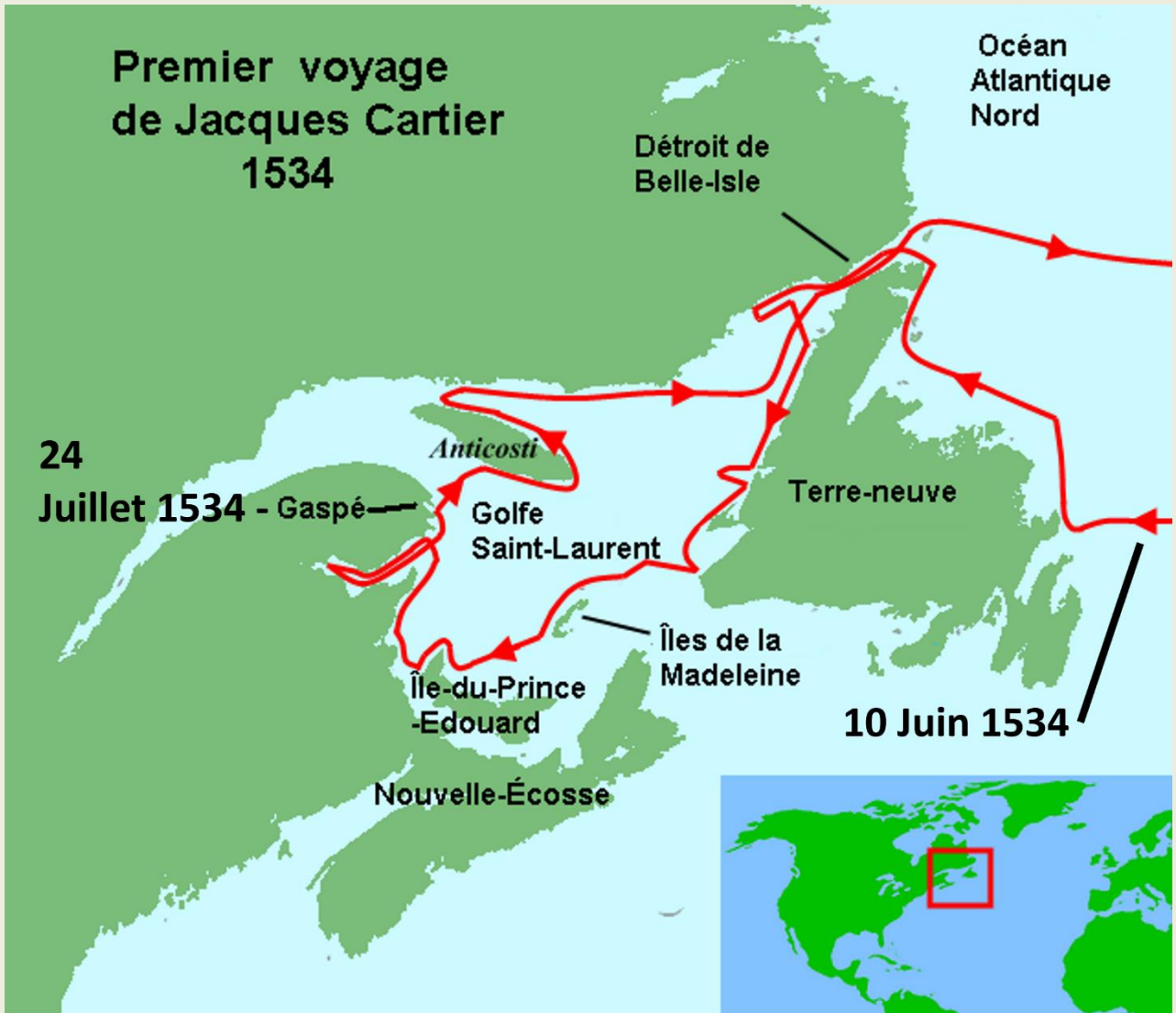
Faites des marques numérotées sur le cadenas, alignées avec les tableaux. La marque « 1 » en haut pointe le tableau en face, la marque « 3 » à 3h, pointe le tableau à droite etc. Pour appuyer ceci, mettre les marques aussi à côté des tableaux pointés. Cela permet de préciser comment aligner la flèche sur le cadenas si on vise tel ou tel tableau.



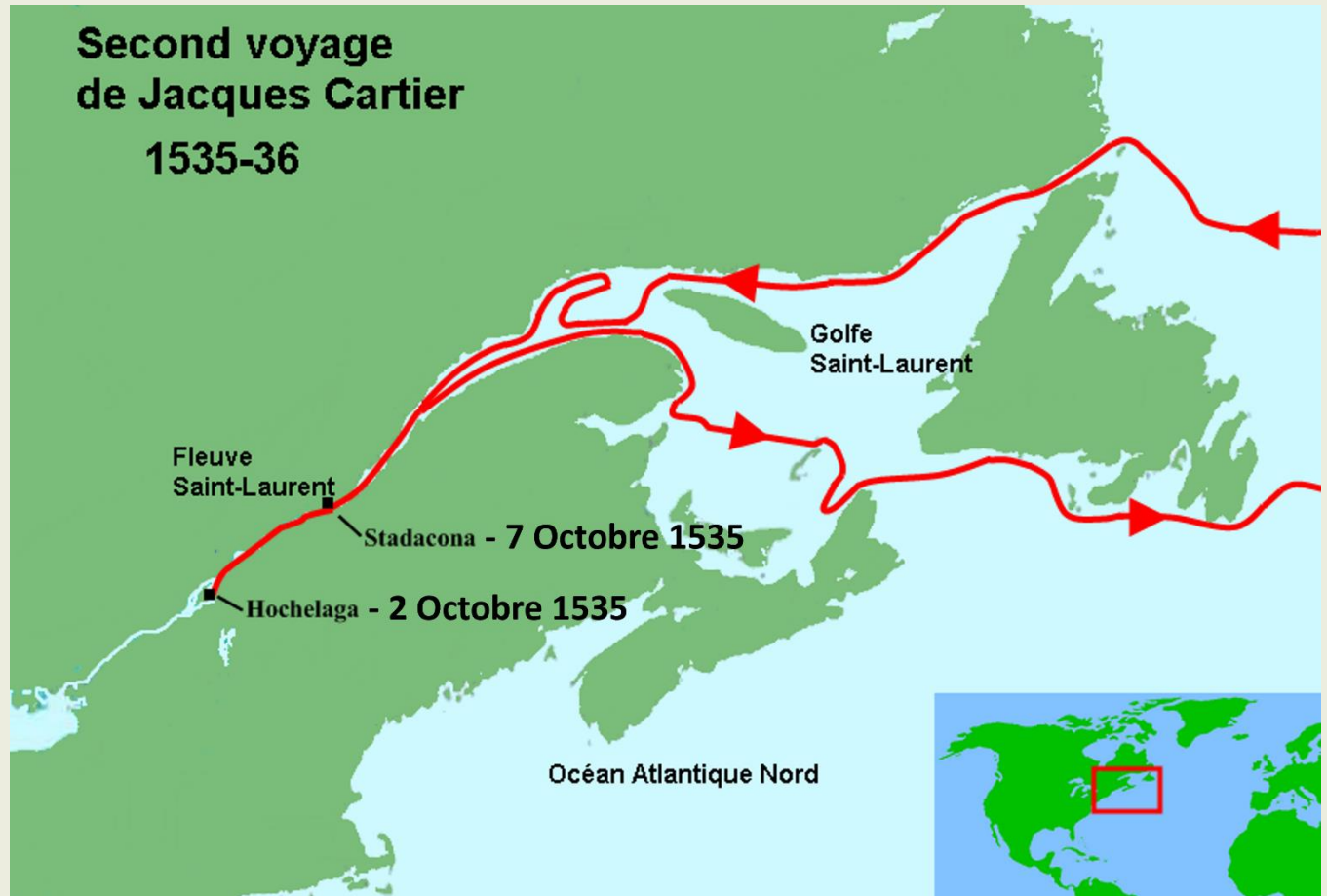
Disposez les cartes de chaque côté du cadenas :



Cap sur Jacques Cartier



Cap sur Jacques Cartier



Cap sur Jacques Cartier

Disposez les tableaux autour comme indiqué sur le plan.



Cap sur Jacques Cartier



Cap sur Jacques Cartier




Cap sur Jacques Cartier



(c) Real Academia de la Historia



Cap sur Jacques Cartier



Cap sur Jacques Cartier



Cap sur Jacques Cartier



Cap sur Jacques Cartier



14



Cap sur Jacques Cartier



- **Description de l'énigme (déroulement et solution)**

Les joueurs trouvent des morceaux du journal de bord de Jacques Cartier disséminés dans la salle.

Les joueurs trouvent au centre de la salle, un piédestal avec au-dessus un coffre fermé par un cadenas à combinaison rotatif surmonté d'une flèche pointant dans une direction.

A côté se trouvent 2 cartes retraçant les voyages de Jacques Cartier avec des dates. Tout autour d'eux, accrochées aux murs de la salle ou sur des panneaux d'affichage se trouvent des tableaux à propos de Jacques Cartier.

Il faut recouper les informations dans le journal avec les dates sur la carte pour mettre dans l'ordre les entrées du journal. Il faut pointer les tableaux correspondant aux entrées du journal dans le bon ordre pour composer la combinaison du cadenas.



Cap sur Jacques Cartier

«

- 10 juin 1534

Après seulement vingt jours de traverse j'arrivai à Terre-Neuve avec mon équipage de soixante et un hommes, la première chose que nous vîmes furent les vastes et immenses montagnes qui étaient incomparablement plus hautes que celles de mon pays. Je vis surtout des animaux avec des étranges ramures et je vis que leurs yeux brillaient comme les étoiles dans le ciel, la nuit, pendant notre traversée. Ils semblaient avoir un museau de vache et le reste du corps semblait être celui d'un âne ou d'un cheval, mais ils avaient des choses sur la tête qu'on ne peut comparer à aucun animal sur notre terre sainte, d'étranges cornes comme celles d'une vache mais plus longues et déformées. Je suppose que cet animal est herbivore, puisqu'il était en train de manger de l'herbe. »

Tableau associé à ce texte :



- « Le vendredi 24 juillet 1534

Le vendredi 24 juillet, nous mîmes pied à terre à Gaspé. Nous y plantâmes une croix de trente pieds, et revendiquâmes la région pour le roi de France. Notre troupe y rencontra des Iroquoiens du Saint-Laurent, venus pour la pêche, qui nous accueillirent sans grand plaisir. Le chef amérindien, Donnacona, après protestations, finit par me permettre d'amener deux de ses « fils » en France. »

Tableau associé à ce texte :




Cap sur Jacques Cartier



Le 2 octobre 1535, mes compagnons et moi arrivâmes dans la région du village iroquoien nommé Hochelaga. Tôt le lendemain matin, nous entreprîmes à pied le chemin vers ce village, sur une voie bien aménagée. Marchant ainsi deux lieues, nous pûmes enfin apercevoir cette bourgade entourée de troncs d'arbres, sur une colline et entourée de terres cultivées, pleines de maïs. Je la nommai mont Royal.

La bourgade n'avait dans son rempart circulaire qu'une seule porte. On y comptait une cinquantaine de maisons longues.

Tableau associé à ce texte :



Cap sur Jacques Cartier

« - 5 novembre 1535

Mes hommes arrivèrent le 7 octobre 1535 à Stadaconé, afin d'hiverner, à côté du fort Sainte-Croix, sur la rivière du même nom.

Les rapports avec les Iroquoiens du Saint-Laurent furent bons, malgré quelques disputes, qui ne dégénérent jamais en violence. Je découvris cependant des scalps dans la maison de Donnacona. Je goutai le tabac et n'appréciai pas. L'hiver de l'Amérique du Nord arriva et nous surprit, le fleuve gela et emprisonna les navires. Nous hivernâmes près de la rivière Sainte-Croix. Les hommes souffrirent du scorbut, les Iroquoiens furent aussi frappés, mais s'en tirèrent mieux. Je fus épargné, et découvris que les Micmacs se soignent d'une infusion de sapin : l'annedda. J'appliquai le traitement à mes hommes et, bientôt, les guérisons se multiplièrent. »

Tableau associé à ce texte :



Solution de l'énigme

D'après les chiffres associés aux tableaux sur le schéma, si on les donne dans l'ordre des événements qu'ils illustrent, on obtient : 9753.



Cap sur Jacques Cartier

Indices

Les tableaux sont associés à des chiffres, le code correspond sûrement à l'enchaînement d'événements représentés par les tableaux. Comment trouver dans quel ordre ?

Peut-être que la carte peut vous aider à trouver à le trouver.

Peut-être que le journal peut vous aider à comprendre les événements décrits par les tableaux.

Plus d'information

Restrictions Possibles

Cette énigme peut causer des difficultés aux personnes atteintes des troubles suivants :

- Presbytie non corrigée : lire de près.

Assurez-vous :

- De diversifier vos énigmes pour que tous puissent participer activement à l'Escape Room,
- Que votre groupe soit hétérogène,
- Que vos textes soient adaptés selon les recommandations dans le guide du projet SpeakER.
- Que les images soient suffisamment grandes.

References

✓ <https://www.larousse.fr/encyclopedie/vie-sauvage/%C3%A9lan/184558>

✓ <https://www.naviresnouvellefrance.net/images/3342792.jpg>

✓ <https://www.canalacademies.com/emissions/partager-le-savoir-le-francais-en-partage/les-trois-voyages-de-jacques-cartier>

✓ <https://bte.region-academique-bfc.fr/carnetsvoyage5blanc/category/larrivee-a-terre-neuve/>

