

Relaciones de familia

Parámetros

- **Nivel:** A1- A2
- **Habilidades:** Comprensión escrita + Lectura
- **Temas:** Vocabulario de relaciones familiares

El enigma

- **Palabras clave**

La familia es muy importante en España, por eso es de vital importancia conocer el vocabulario de familia, ya que se suele utilizar mucho. Este enigma tiene como objetivo que los estudiantes aprendan y trabajen con el vocabulario de familia de manera didáctica y divertida.

- **Herramientas necesarias**

- Ordenador, Tablet o teléfono móvil
- Hoja din a4 o más grande con un árbol genealógico



Relaciones de familia


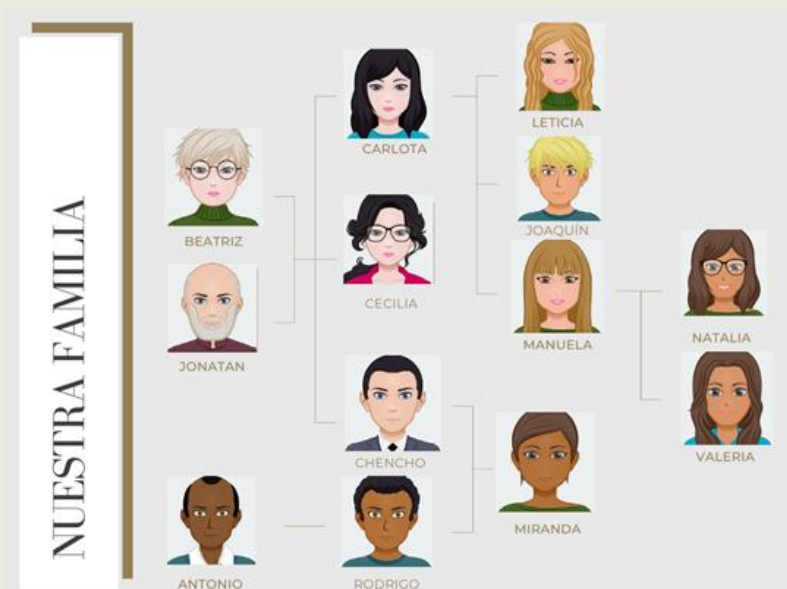
Descripción del enigma

Este enigma tiene como objetivo reforzar el conocimiento del vocabulario de la familia. Los alumnos encuentran un árbol genealógico no terminado escondido por la clase. Esparcidos por la clase están las piezas que faltan para completar el árbol con todos los miembros de la familia. Por la parte de atrás de estas piezas se observan pistas para completar el árbol, como por ejemplo: Eduardo (no presente en el árbol) es hermano del hijo de Rodrigo (presente en el árbol). Los alumnos tienen que completar y rellenar los espacios vacíos del árbol para pasar a la siguiente parte del enigma. Una vez hayan completado la primera parte, los jugadores tendrán que contestar la pregunta que se encuentra debajo del árbol: “¿Qué tienen en común todos los miembros de la familia?”

La respuesta la tendrá un personaje desconocido (como un profesor o asistente). Este personaje, una vez los alumnos hayan descubierto la respuesta, les dirá la pista para encontrar el próximo enigma.


La respuesta es que TODOS los nombres de los familiares contienen 7 letras

Imagen 1: Árbol completo para profesores



Relaciones de familia

Imagen 2: Árbol sin completar que recibirán los alumnos.



ANTONIO

Antonio es el suegro de Chéncho y consuegro de Jonatan



CECILIA

Cecilia es la tía de Manuela y cuñada de Rodrigo



Relaciones de familia

LETICIA

Leticia es la prima de Miranda y nieta de Jonatan



JONATAN

Jonatan es el abuelo de Joaquín y marido de Beatriz



NATALIA

Natalia es la bisnieta de Jonatan y hermana de Valeria



MIRANDA

Miranda es la sobrina de Carlota e hija de Rodrigo



Relaciones de familia

Paso 1:

Los alumnos deberán encontrar el árbol genealógico en la clase y, a continuación deberán resolverlo.

Paso 2:

En diversas zonas del aula, se encuentran los familiares que no están en el árbol genealógico. Los alumnos tienen que encontrarlos porque son imprescindibles para poder completar el árbol. Cada uno tiene escritas unas características al lado de la imagen, así los alumnos pueden decidir a qué espacio vacío del árbol lo/la incluyen.

Paso 3:

Una vez hayan rellenado todo el árbol genealógico, los estudiantes se dirigen al personaje desconocido para completar la prueba y verificar si la respuesta es correcta o no. Si han encontrado la respuesta correcta, el personaje desconocido les dará la próxima pista para el siguiente enigma.

Más información

Posibles restricciones

1. Si los alumnos no consiguen adivinar qué tienen en común todos los miembros de la familia, pueden acudir al personaje desconocido para que les dé una pista.
2. El árbol y el texto deben de ser entendibles para que todos los estudiantes, incluido para aquellos alumnos que presentan algunas dificultades de aprendizaje, entiendan bien el ejercicio.

Referencias

- ✓ Todas las imágenes son creadas con: <https://avatarmaker.com/>



Relaciones de familia

- ✓ Lista de nombres de chico con 7 letras: [1745 Nombres de niño con 7 letras- TodoPapás \(todopapas.com\)](#)
- ✓ Lista de nombres de chica con 7 letras: [Largos y bonitos. Los 39 nombres de 7 letras para niñas \(guiainfantil.com\)](#)

